




## Instrukcja korzystania z opcji Catchup TV.

1. Klikamy przycisk  na pilocie od dekodera, po wskazanej czynności na ekranie telewizora pojawi się *Ekran główny dekodera*.



2. Za pomocą pilota od dekodera wyszukujemy zakładki *Catchup* i klikamy przycisk **OK**.

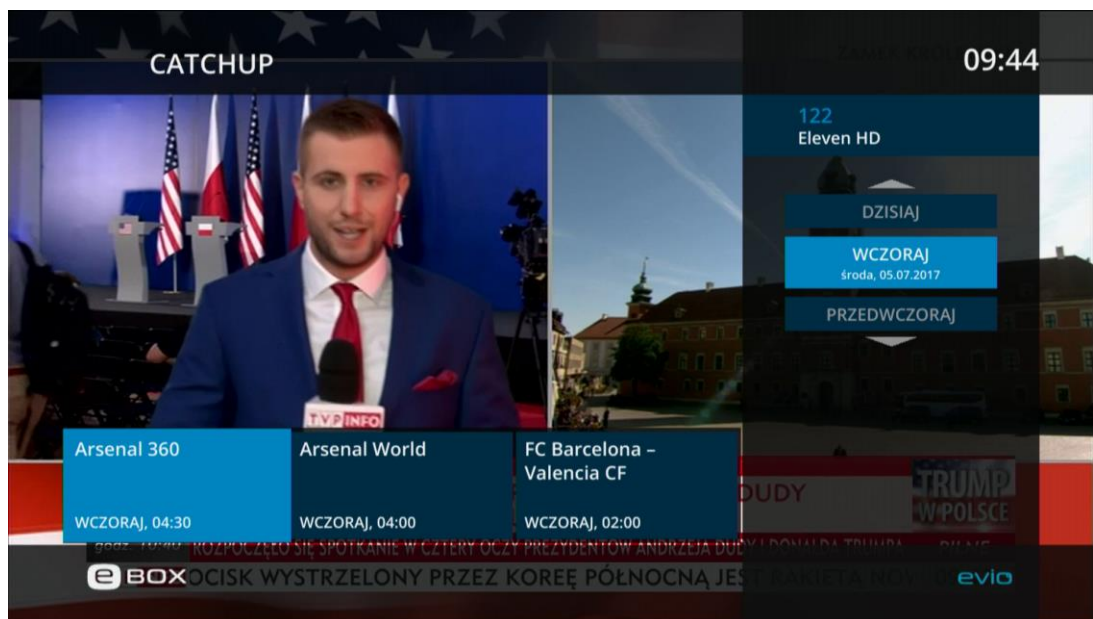




3. Z uruchomionego ekranu za pomocą strzałek góra/dół na pilocie od dekoder wybieramy interesujący nas kanał TV.

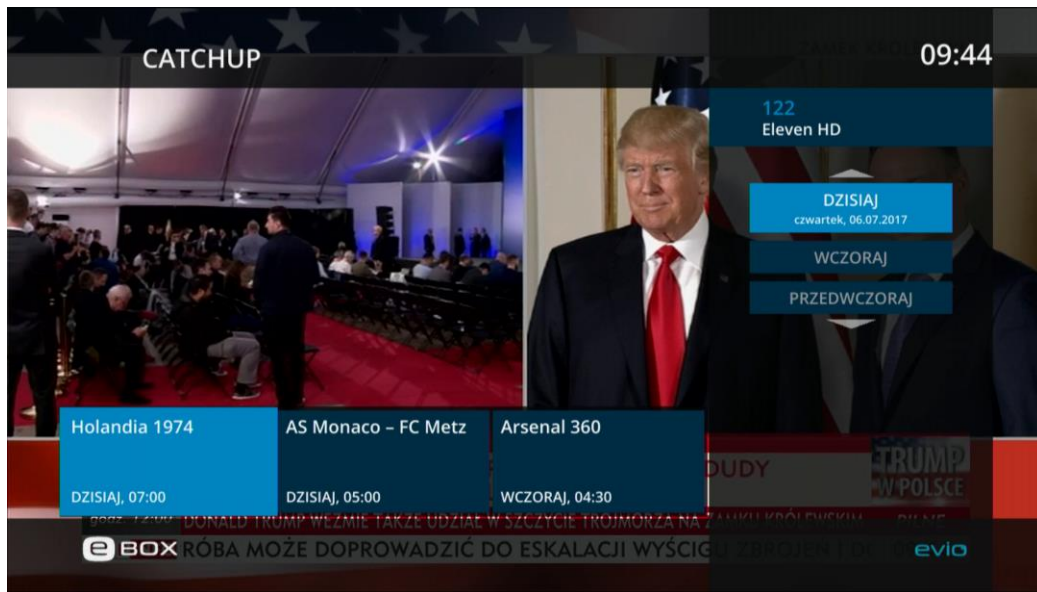


4. Następnie klikamy przycisk **OK**, po czym na ekranie telewizora pojawi nam się możliwość wyboru audycji z dnia dzisiejszego oraz dwóch poprzednich. (DZISIAJ, W CZORAJ, PRZEDWCZORAJ).





- Wybieramy interesujący nas dzień i klikamy na pilocie przycisk **OK**. Następnie z opcji u dołu ekranu za pomocą strzałek na pilocie lewo/prawo wybieramy interesującą nas audycję.



- Następnie klikamy przycisk **OK**. Na kolejnym ekranie wybieramy opcję **OGŁĄDAJ** i potwierdzamy ją przyciskiem **OK**.

